

## Faktenblatt

### Leistungen der MDK für die soziale Pflegeversicherung (SPV)

#### Begutachtungen für die soziale Pflegeversicherung 2013

Beantragte Leistung	Anzahl Begutachtungen	in %
Ambulante Pflege	1.123.000	78,5
Vollstationäre Pflege	308.000	21,5
<b>Gesamt</b>	<b>1.431.000</b>	<b>100,0</b>

#### Ergebnisse der Pflegebegutachtungen 2013 in Prozent

Beantragte Leistung	nicht pflegebedürftig	PEA* unterhalb Pflegestufe I	Pflegestufe I	Pflegestufe II	Pflegestufe III
Ambulante Pflege	20,7	5,8	43,3	22,6	7,6
Vollstationäre Pflege	4,7	2,6	25,7	42,0	25,0
<b>Gesamt</b>	<b>17,3</b>	<b>5,1</b>	<b>39,5</b>	<b>26,8</b>	<b>11,3</b>

\* Personen mit eingeschränkter Alltagskompetenz, die keine Pflegestufe erhalten, aber Einschränkungen in der Alltagskompetenz haben, bekommen einen Betreuungsbetrag nach § 45b SGB XI. Die eingeschränkte Alltagskompetenz wird im Rahmen der Pflegebegutachtung durch ein sog. PEA-Assessment festgestellt.

#### Laufzeiten Pflegebegutachtungen (Fälle mit 5-Wochen Frist) 1. Halbjahr 2014 in Prozent

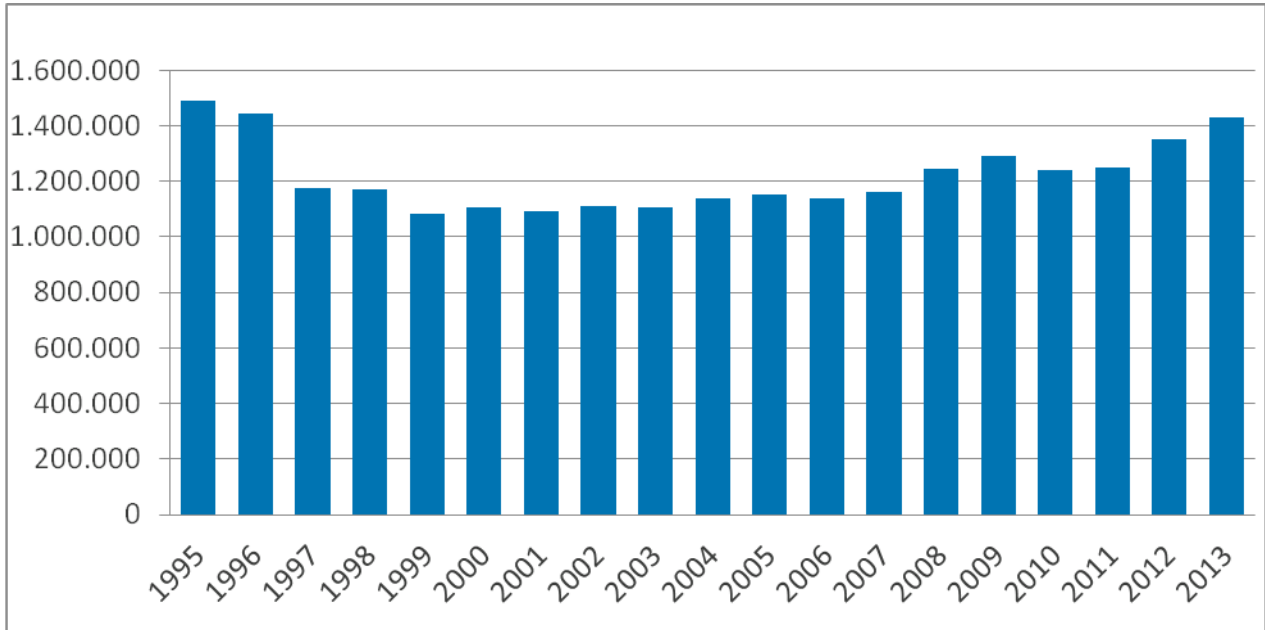
Anzahl der Begutachtungen	Bis 3 Wochen	über 3 bis 4 Wochen	über 4 bis 5 Wochen	5 Wochen und länger
535.000	81,8	17,4	0,7	0,1

#### Qualitätsprüfungen von Pflegeeinrichtungen 2013

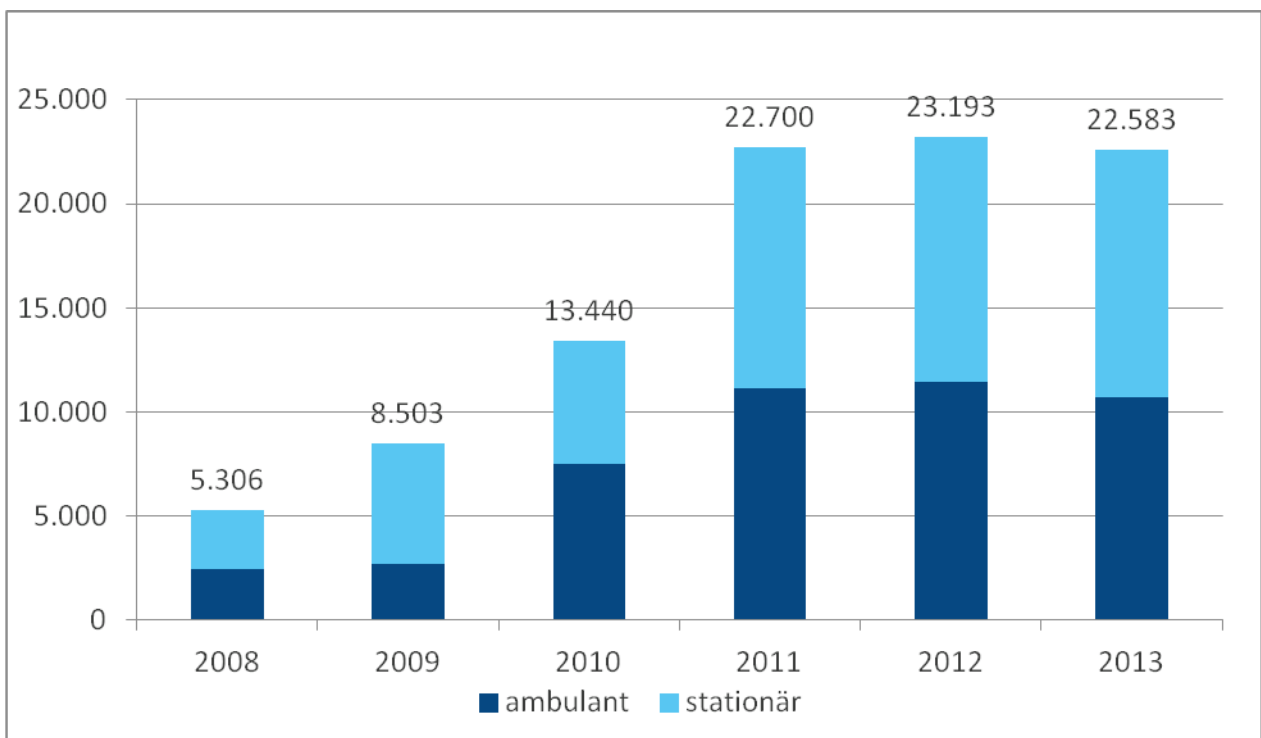
Art der Einrichtung	Anzahl der geprüften Einrichtungen
Ambulante Pflegedienste	10.704
Stationäre Pflegeeinrichtungen	11.879
<b>Alle Einrichtungen</b>	<b>22.583</b>

**Faktenblatt**

**Leistungen der MDK für die soziale Pflegeversicherung (SPV) - Zeitvergleich -**



**Entwicklung ambulanter und stationärer Qualitätsprüfungen**



## Faktenblatt

### Leistungen der MDK für die gesetzliche Krankenversicherung (GKV)

#### Beratung und Begutachtung für die gesetzliche Krankenversicherung 2013

Anlass der Beratung / Begutachtung	Anzahl	in %
Krankenhausleistungen	2.588.000	42,4
Arbeitsunfähigkeit	1.390.000	22,8
Leistungen zur Vorsorge / Rehabilitation	917.000	15,0
Ambulante Leistungen (z.B. Heilmittel, Psychotherapie oder SAPV*)	473.000	7,7
Hilfsmittel	447.000	7,3
Neue und / oder unkonventionelle Untersuchungs- und Behandlungsmethoden (NUB)	144.000	2,4
Ansprüche von / gegenüber Dritten (u. a. Behandlungsfehler)	38.000	0,6
Zahnärztliche Leistungen	35.000	0,6
Sonstige Anlässe	77.000	1,3
<b>Gesamt</b>	<b>6.109.000</b>	<b>100,0</b>

\* *Spezialisierte ambulante Palliativversorgung*

#### Prüfung von Krankenhausleistungen 2013

Anlass der Prüfung	Anzahl
Krankenhausleistungen insgesamt (s.o.)	2.588.000
davon: Krankenhausabrechnung (DRG-Prüfung*)	2.355.000

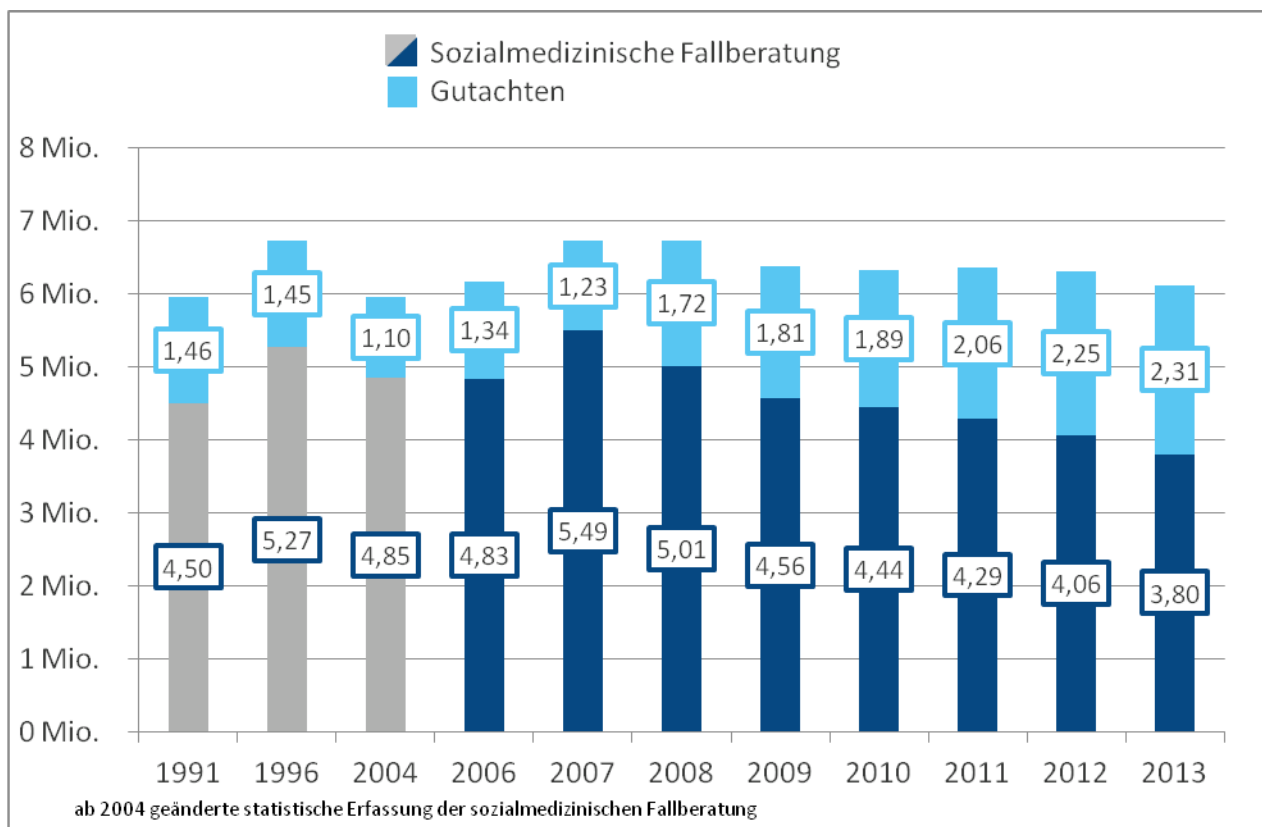
\* **Diagnosis-Related-Groups bzw. Fallpauschalen**

## Faktenblatt

### Leistungen der MDK für die gesetzliche Krankenversicherung (GKV)

#### - Zeitvergleich -

#### Versichertenbezogene Stellungnahmen für die GKV 1991-2013



## Faktenblatt

### Personal und Finanzierung der MDK

#### Personal der Medizinischen Dienste 2013

Personalgruppe	Vollstellen Anzahl	Vollstellen in %
Ärzte / Ärztinnen	1.988	26,9
Pflegefachkräfte	2.219	30,1
Andere Heil- und Gesundheitsberufe	316	4,3
Assistenzpersonal im medizinischen und pflegerischen Bereich	2.220	30,1
Verwaltungspersonal	639	8,7
<b>Gesamt</b>	<b>7.382</b>	<b>100,0</b>

#### Finanzierung der MDK 2013

	Euro
<b>Gesamtkosten</b> jeweils hälftig finanziert durch die GKV und SPV	<b>680 Mio.</b>
<b>Umlage je Mitglied der Krankenkassen (Bundesdurchschnitt)</b>	<b>13,56</b>